

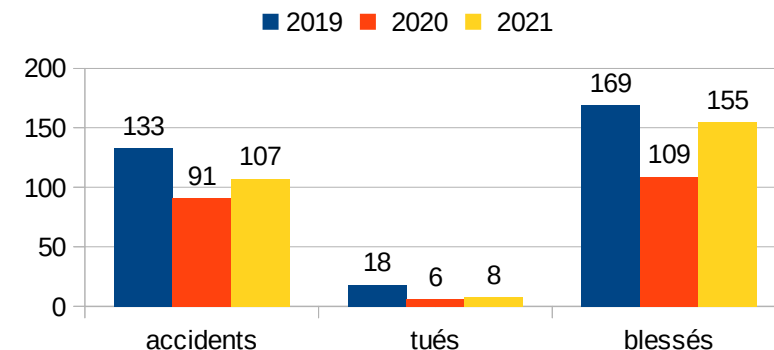
Observatoire Régional
 de Sécurité Routière

Baromètre du mois de Novembre 2021

Indicateurs de suivi de l'accidentalité :

NOVEMBRE	2021	2020	2019	2021-2020	2021-2019
				Écart	Écart
accidents	107	91	133	+ 16	- 26
Tués	8	6	18	+ 2	- 10
Blessés	155	109	169	+ 46	- 14

ATB NOVEMBRE 2019 - 2020 - 2021

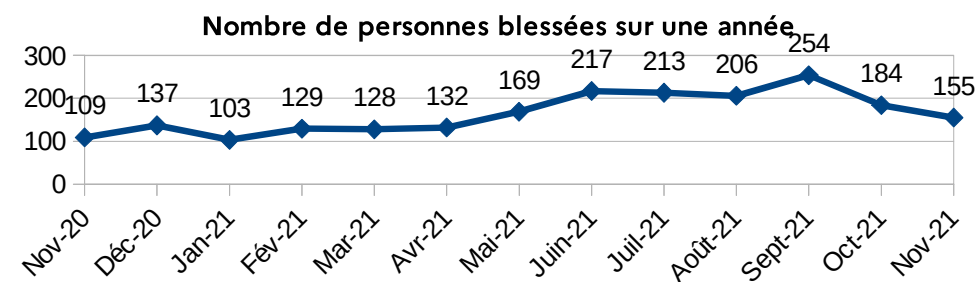
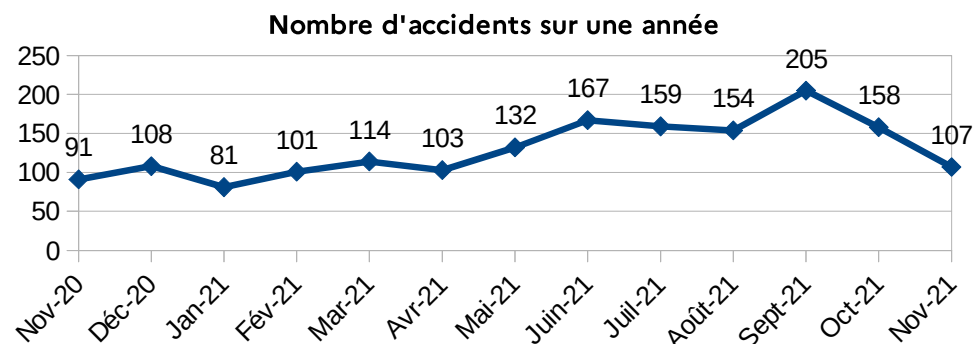
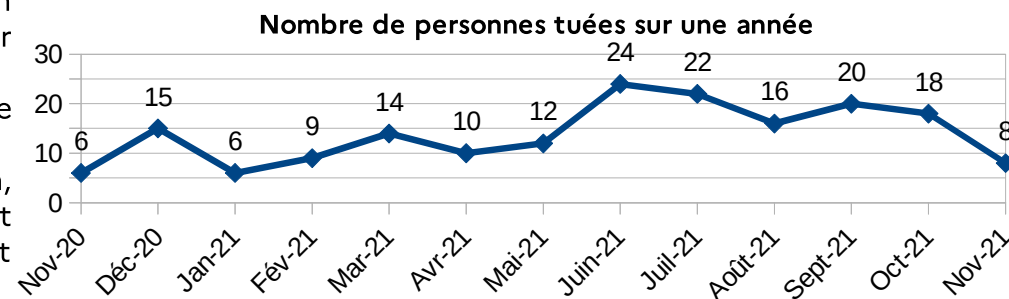


2020 : année atypique – crise sanitaire de la COVID 19

En novembre 2021, il y a eu dans la région 107 accidents de la circulation routière entraînant 8 décès et blessant 155 personnes. Deux départements sur huit déplorent à eux seuls 75 % des personnes tuées.

88 % des personnes tuées se déplaçaient dans un véhicule dit de tourisme (voiture).

A noter que les usagers vulnérables, non protégés par un habitacle (piéton, cycliste, cyclomotoriste et motard) représentent 27 % des personnes ayant nécessité des soins suite à ces chocs, chiffre en très nette baisse par rapport au mois d'octobre 2021.



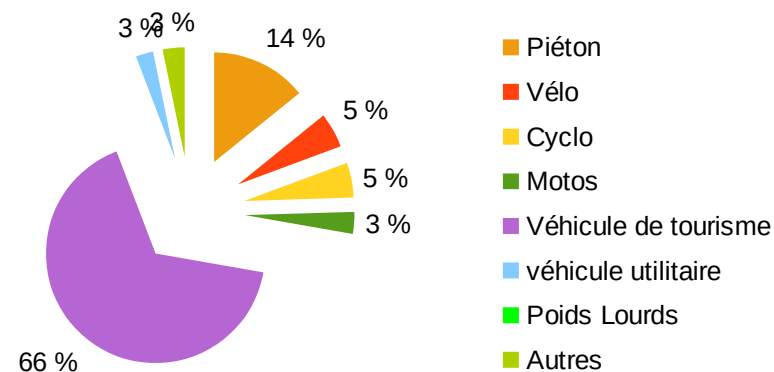
Personnes tuées par catégorie et tranche d'âge

	Mineurs	18/34	35/64	65 et +
Piéton				1
Vélo				
Cyclo				
motos				
Véhicule de tourisme			4	3
Véhicule Utilitaire				
Poids Lourds				
Transports en commun				
Autres *				
Total	0	0	4	4

* autres : voiturettes, quads, tracteurs, trains, tramways et engins spéciaux

Répartition des blessés par mode de déplacement

27 % sont des usagers vulnérables



* autres : voiturettes, quads, tracteurs, trains, tramways et engins spéciaux

Les ATB par département pour le mois de novembre 2021

Département	Nombre d'accidents	Nombre de personnes tuées	Nombre de personnes blessées
21 - Côte-d'Or	18	3	24
25 - Doubs	21	0	31
39 - Jura	6	0	15
58 - Nièvre	14	1	17
70 - Haute-Saône	4	0	7
71 - Saône-et-Loire	27	3	37
89 - Yonne	15	1	22
90 - Territoire de Belfort	2	0	2

LES CUMULS DEPUIS LE 1^{er} JANVIER 2021

Accidents	1 472
Personnes Tuées	160
Personnes Blessées	1 853

La Bourgogne-Franche-Comté en France métropolitaine

NOVEMBRE 2021	France métropolitaine	Région BFC	Part BFC dans FM
Accidents	4 366	107	2,45 %
Tués	221	8	4 %
Blessés	5 421	155	2,9%

ORSR – DDT de la Côte-d'Or – 57 rue de Mulhouse 21033 Dijon Cedex
 adresse mail : ddt-animation-regionale-sr@cote-dor.gouv.fr

Sources : TRAxY et ODSR - données provisoires au 3 janvier 2022.